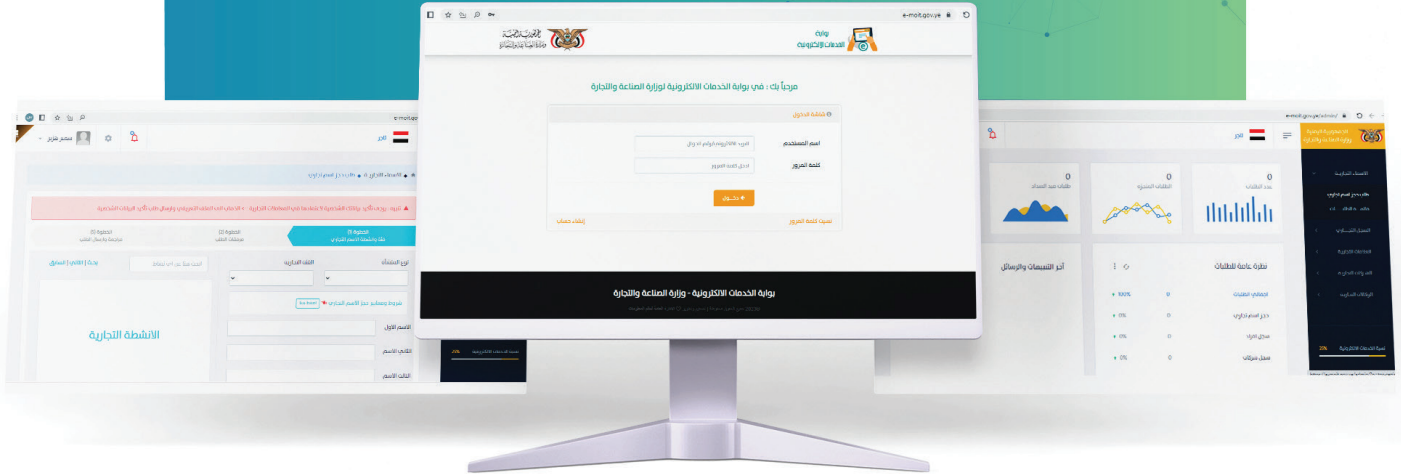




الدليل الإرشادي لطلب  
تحويل كيان  
شركة تجارية



# مرحباً! Welcome!



الإصدار الثالث  
ديسمبر 2025

الدليل الإرشادي لطلب  
تحويل كيان  
شركة تجارية

## الافتتاحية OPENING

## القائم بأعمال وزير الاقتصاد والصناعة والاستثمار أ. ساح احمد البشيرى - جماد أول ١٤٤٧هـ - ٢٠٢٥م

بعون من الله وتوفيقه تضع وزارة الاقتصاد والصناعة والاستثمار بين أيديكم أدلة خدمات البوابة الالكترونية التابعة للوزارة، والتي دُشنت في ... ٢٠٢٤م والتي تسعى لإنجاز المعاملات بسرعة وسهولة ويسر في إطار تبسيط الإجراءات لتحسين بيئة الأعمال وتقديم التسهيلات أمام المستثمرين ورواد الأعمال، ولأول مرة يمكن للمستفيد من خدمات الوزارة إنجاز معاملاته عن بعد وبخطوات سلسلة توفر الوقت والجهد.

لا شك أن اصدار هذه الأدلة التي من شأنها اختصار الزمن وإزالة الغموض وإتمام المعاملة بخطوات واضحة ودقيقة، وتحقق الشفافية الكاملة وتعزز الثقة بين الوزارة والقطاع الخاص وكل المستفيدين من خدمات الوزارة، شاكرين ومقدرين جهود من سبقونا في انجاز هذا المشروع العظيم والمتقن.. وأخص بوافر الشكر للجهود الرائعة لفريق العمل من الكادر التقني وقطاع خدمات الأعمال، موصول الشكر والتقدير لقيادة الوزارة السابقة سواءً الانطلاقة الأولى للبوابة في أكتوبر ٢٠٢٣م خلال فترة تولي الأستاذ محمد شرف المطهر وزيراً للصناعة والتجارة الأسبق، أو ما تلاه من إطلاق خدمات جديدة خلال فترة الشهيد المهندس معين هاشم المحاقري وزير الاقتصاد والصناعة والاستثمار (أغسطس ٢٠٢٤م - أغسطس ٢٠٢٥م) رحمة الله تغشاه، وكذا كل ساهم في إنجاح هذا المشروع.



## الوزير الشهيد / معين هاشم المحاقري وزير الاقتصاد والصناعة والاستثمار ٢٠٢٥م

المتغيرات المتسارعة في عالم المال والأعمال تحتم علينا أن نواكب هذه التطورات بما يخدم اقتصادنا الوطني، وفقاً لموجهات القيادة الثورية والسياسية وبرنامج حكومة التغيير والبناء وبرنامج التحفيز الاقتصادي في ضرورة تحسين وتسهيل وتوسيع خدمات البوابة الالكترونية للوزارة، ويجعل خدمات الوزارة مبسطة وفي متناول الجميع.



## القاضي / عبدالفتاح أحمد قاسم الزويد وكيل قطاع خدمات الأعمال

بفضل الله وتوفيقه تمكنت وزارة الاقتصاد والصناعة والاستثمار من تدشين 83 خدمة من الخدمات التي يقدمها قطاع خدمات الأعمال عبر البوابة الالكترونية للوزارة .

وتتويجا لهذه الخطوة المهمة التي تأتي في إطار اتمتة اعمال الوزارة وتبسيط وتسهيل الإجراءات وسرعة انجاز المعاملات تنفيذًا لموجهات قائد الثورة السيد عبدالملك بدر الدين الحوثي وتوجيهات رئيس المجلس السياسي الأعلى فخامة الأخ مهدي المشاط ، تصدر الوزارة هذه الأدلة الإرشادية التي توضح الخطوات والإجراءات لتقديم طلبات الحصول على تلك الخدمات وتتبع مسار تلك الطلبات عن بعد حتى إنجازها .

ولا ننسى في هذه المناسبة

الدور الكبير الذي قام به كلا من الوزير السابق أ . محمد شرف المطهر والوزير الشهيد المهندس معين هاشم المحاقري والذان ساهما من خلال دعمهما ومتابعتهما و مقترحاتهما في تجهيز البوابة الإلكترونية وتدشين هذه الخدمات والارتقاء بالبوابة الالكترونية لتكون قابلة للتطوير وقادرة على استيعاب جميع نواخذ الجهات الحكومية ذات العلاقة ، ونتطلع من خلال هذا الإنجاز للعمل ضمن منظومة الكترونية حكومية متكاملة تترجم موجهات القيادة وأهداف حكومة التغيير والبناء وبما يحسن بيئة الأعمال ويدعم خطط التنمية والاقتصاد .

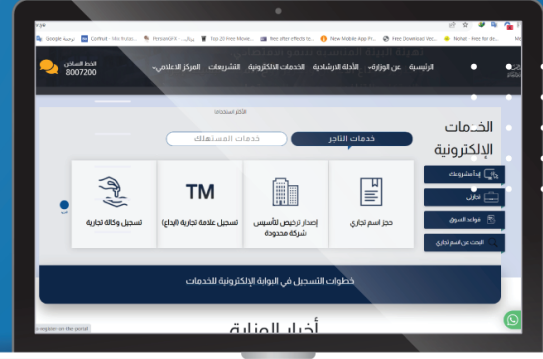
وفي الأخير أتوجه بالشكر لكل من ساهم في إنجاز هذا العمل ومن لايزالون يعملون وبصورة مستمرة على تطوير هذه البوابة والأنظمة والخدمات الأخرى المرتبطة بها .



# خطوات إنشاء حساب

## عبر البوابة الإلكترونية

يتيح لك إنشاء حساب في البوابة الإلكترونية أن تحصل على خدمات وزارة الاقتصاد والصناعة والاستثمار قطاع خدمات بيئة الأعمال عن بعد في أي وقت ومن أي مكان



01

### رابط الدخول المباشر للبوابة

من الواجهة الرئيسية لموقع الوزارة انقر على البوابة الإلكترونية للخدمات، وبإمكانك الدخول مباشرة عبر رابط البوابة (<https://e-moit.gov.ye>)

03

### كود التفعيل

أدخل رقم كود التفعيل الذي تلقيته عبر جوالك في الحساب ومن ثم انقر على "التالي" للتفعيل وتأكد إنشاء الحساب.

02

### إنشاء حسابك الشخصي

من خلال النقر على "إنشاء حساب" الموجود أسفل يسار واجهة تسجيل الدخول ومن ثم قم بتعبئة البيانات الشخصية المطلوبة في الحقول وإرسال الطلب بالنقر على "سجل الآن"

04

### تأكيد الحساب

قم بتأكيد إنشاء الحساب بإدخال اسم المستخدم (الأيمل / رقم الجوال) وكلمة المرور وانقر على "دخول"

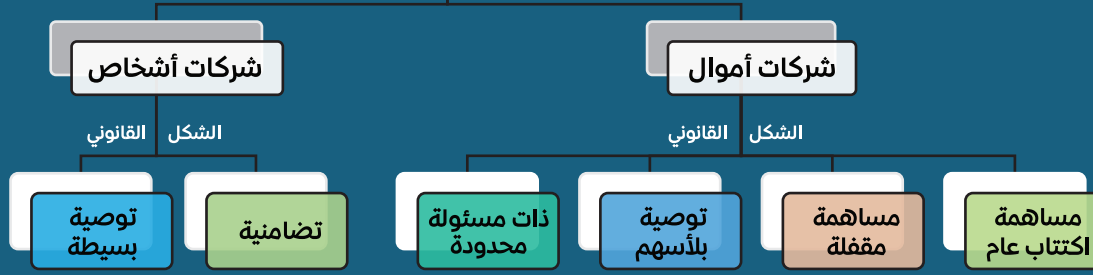
## مراحل طلب تحويل كيان شركة تجارية عبر البوابة الإلكترونية يمر الطلب بمرحلتين أساسية هي:



### ملاحظة:

- قبل تقديم طلب تحويل كيان الشركة يتوجب على إدارة الشركة أولاً دعوة الشركاء أو الجمعية العامة غير العادية للشركة لعقد اجتماع إقرار تحويل كيان الشركة ودعوة الوزارة لتكليف ممثلها لحضور الاجتماع وذلك بتقديم "طلب عقد اجتماع" عبر البوابة الإلكترونية من حساب الشركة وفقاً للشروط والمعايير الخاصة بنوع الشركة (الشكل القانوني للشركة)، ومن ثم عقد الاجتماع بحضور ممثل الوزارة المكلف بالحضور والمصادقة على محضر الاجتماع وعقد تحويل كيان الشركة و النظام الأساسي بحسب الكيان القانوني الجديد للشركة (كيان الشركة قيد التحويل)
- بعد عقد الاجتماع وفي حال أقر الشركاء أو الجمعية العامة غير العادية للشركة على تحويل الكيان القانوني للشركة وفي حال لم يبيد مندوب الوزارة الممثل بحضور الاجتماع أي اعتراض على القرارات، فيتوجب على إدارة الشركة البدء بتحضير المتطلبات القانونية لتحويل كيان الشركة كل شركة بحسب الشكل القانوني لها، كما هو موضح في الصفحات التالية من هذا الدليل.
- يتم تقديم الطلب لكل مرحلة باتباع الخطوات والارشادات التالية:

## أنواع الشركات التجارية

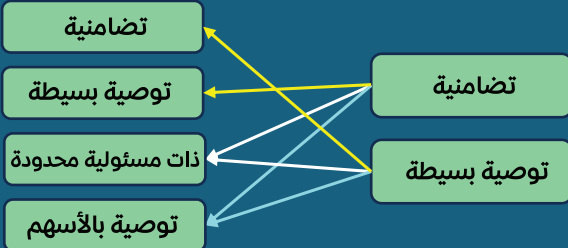


كيان الشركة والكيان الاخر المتاح تحويل الشركة اليه بحسب الشكل القانوني لكل شركة

### شركات أشخاص

الشكل القانوني المتاح  
تحويل كيان الشركة اليه

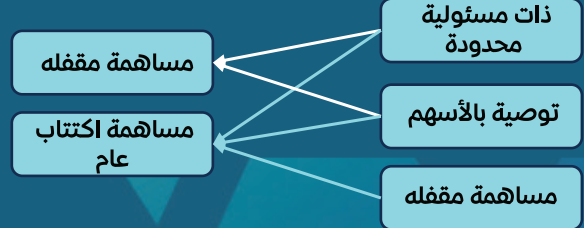
الشركات المتاحة لها تحويل  
كيانها



### شركات أموال

الشكل القانوني المتاح  
تحويل كيان الشركة اليه

الشركات المتاحة لها تحويل  
كيانها



# الشروط والاحكام القانونية لطلب تحويل كيان شركة تجارية إلى كيان آخر كل شركة بحسب الشكل القانوني لها

الشروط والمتطلبات القانونية لشركات الاموال (محدودة، توصية بالأسهم، مساهمة مغلقة):

- يجوز للشركة ذات المسؤولية المحدودة وشركة التوصية بالاسهم التحويل إلى شركة مساهمة اكتتاب عام أو مغلقة.
- يتم تقديم طلب التحويل في هذه الحالة الى مراقب الشركات عبر البوابة الالكترونية مرفقاً بالطلب الوثائق التالية:
  - قرار الجمعية العمومية غير العادية للشركة بالموافقة على التحويل (محضر الاجتماع).
  - أسباب ومبررات التحويل مبنية على دراسة اقتصادية ومالية عن أوضاع الشركة وما ستكون عليه بعد التحويل.
  - الميزانية السنوية للشركة للثلاث السنوات السابقة على طلب التحويل وبحيث لا يقل معدل الأرباح السنوية الصافية خلالها عن (10٪) من رأسمال الشركة المدفوع.
  - بيان بأن رأسمال الشركة مدفوع بالكامل.
  - بيان من الشركة بالتقديرات الأولية لموجوداتها ومطلوباتها.
  - قرار من الوزير بالترخيص والمصادقة على عقد التأسيس والنظام الأساسي للشركة.
- يعلن المراقب عن طلب التحويل في صحيفتين يوميتين رسميتين على الأقل ولمرتين متتاليتين على نفقة الشركة
- لكل ذي مصلحة الاعتراض لدى الوزير على قرار تحويل الشركة خلال ثلاثين يوماً من تاريخ نشر آخر إعلان عن التحويل، وإذا لم تتم تسوية الاعتراضات المقدمة أو أي منها خلال ثلاثين يوماً من تاريخ تقديم آخر اعتراض، فلكل من المعارضين الطعن في قرار الوزير لدى المحكمة خلال ثلاثين يوماً من انتهاء تلك المدة، على أن لا يوقف الطعن إجراءات التحويل إلا إذا قررت المحكمة غير ذلك.
- لا يتم تحويل الشركة الا بعد إتمام إجراءات التسجيل والنشر المقررة بموجب القانون، وإذا كان رأس المال الناتج عن إعادة التقدير يقل عن الحد الأدنى لرأسمال الشركة المساهمة المقرر بمقتضى القانون فتتبع الإجراءات القانونية الخاصة بتأسيس الشركة المساهمة ذات الاكتتاب العام واعتبار صافي حقوق الشركة الراغبة بالتحويل كمقدمات عينيه يصدر مقابلها أسهماً عينية وي طرح ما تبقى من اسهم للمساهمين ولاكتتاب العام.

الشروط والمتطلبات القانونية لشركات الأشخاص (تضامنية، توصية بسيطة):

- يجوز لشركة التضامن أن تتحول إلى شركة توصية بسيطة، كما يجوز لشركة التوصية البسيطة أن تتحول إلى شركة تضامن وذلك بموافقة جميع الشركاء واتباع الإجراءات الموضحة في هذا الدليل.
- يجوز لشركة التضامن أو شركة التوصية البسيطة أن تتحول إلى شركة ذات مسؤولية محدودة أو شركة توصية بالأسهم، شرط موافقة جميع الشركاء في الشركة.
- تحضير الوثائق التالية:
  - يقدم جميع الشركاء طلباً خطياً إلى المراقب (مدير عام الشركات) برغبتهم في تحويل الشركة مع بيان أسباب التحويل ومبرراته ونوع الشركة التي سيتم التحويل إليها
  - ميزانية الشركة لكل من السنتين الأخيرتين مصدقة من مدقق حسابات قانوني أو ميزانية آخر سنة مالية للشركة إذا لم يكن قد مضى على تسجيلها أكثر من سنة.
  - بيان بتقديرات الشركاء بموجودات الشركة ومطلوباتها.
- يعلن المراقب عن طلب التحويل في صحيفة يومية رسمية واحدة محلية على الأقل وعلى نفقة الشركة خلال خمسة عشر يوماً من تاريخ تقديم الطلب ويبين في الإعلان ما إذا كان هناك اعتراضات من الدائنين او الغير، ولا يتم التحويل إلا بموافقة الدائنين الخطية.
- للمراقب أن يتحقق من صحة تقديرات صافي حقوق الشركاء بالطريقة التي يراها مناسبة بما في ذلك تعيين خبير أو أكثر للتحقق من صحة هذه التقديرات وتحتمل الشركة أتعاب الخبراء التي يحددها المراقب.
- للوزير قبول التحويل أو رفضه على أن يكون الرفض مسبباً.

إن تحويل أي شركة إلى شركة أخرى لا يترتب عليه نشوء شخص اعتباري جديد بل تبقى للشركة شخصيتها الاعتبارية وتحفظ بجميع حقوقها وتكون مسؤولة عن التزاماتها السابقة على التحويل، وتبقى مسؤولية الشريك المتضامن بأمواله الشخصية عن ديون الشركة والتزاماتها السابقة على تاريخ التحويل قائمة.

## المرحلة الاولى

## طلب تحويل شركة

1 تقديم الطلب عبر البوابة  
(طلب تحويل كيان)

1

2

2 فحص ومطابقة بيانات الطلب  
(حسب الكيان القانوني للشركة قيد طلب التحويل)

3

3 الدراسة الفنية والقانونية للطلب

4

4 الإعلان عن تحويل الكيان القانوني  
للشركة وتعديل اسمها التجاري

5

5 سداد رسوم واجور طلب تحويل كيان  
الشركة وتعديل اسمها التجاري

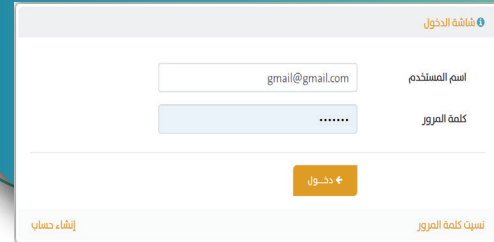
6

6 اصدار القرار الوزاري  
(قرار الوزارة بترخيص تحويل الكيان القانوني للشركة)

# 1

## تقديم الطلب عبر البوابة الإلكترونية

لتممكن عزيزنا طالب الخدمة من تقديم طلب تحويل الكيان القانوني للشركة، قم بتسجيل الدخول إلى حساب الشركة في بوابتنا الإلكترونية "e-moit.gov.ye" ثم قم بتقديم الطلب بإتباع الإرشادات الموضحة في الخطوات التالية:



من الواجهة الرئيسية لحسابك اذهب إلى قائمة الخدمات واضغط على تبويب "الشركات التجارية" ومن ثم اضغط على "طلب تحويل كيان" من القائمة المنسدلة وستظهر لك خطوات تقديم الطلب، يتوجب عليك تحري إدخال البيانات فيها وصحة ارفاق الوثائق المطلوبة بدقه وعناية



فور ارسال الطلب وفي كل مرحلة يمر بها ستظهر لك في هذه النافذة اشعارات في كلاً من التنبيهات زر الجرس وقائمة اخر التنبيهات و الرسائل من هذه النافذة

The screenshot displays the website interface with the following elements:

- Header:** Logo of the Ministry of Economic Planning and Economic Development, and the text "الجمهورية العربية السورية وزارة الاقتصاد والصناعة والاستثمار".
- Navigation Menu:** A list of services including "الاسماء التجارية", "السجلات الفردية", "العلامات التجارية", "برامج الاقتراع", "التصاميم الصناعية", "الشركات التجارية", "الروكالات التجارية", "الانظمة التجارية", "المحاسبين القانونيين", "مؤسسات وجمعيات", "الفرع الاجنبية", and "شكاوي ومقترحات".
- Main Content:** A section titled "الشركات التجارية" with a sub-section "لمعرفة تفاصيل كل خدمة في النافذة الرئيسية". Below this is a table of services:
 

اجمالي الطلبات	67	+ 100%
حجز اسم تجاري	4	+ 6%
سجل افراد	8	+ 12%
سجل شركات	6	+ 9%
علامة تجارية	10	+ 15%
وكالة تجارية	5	+ 7%
- Notifications:** A section titled "آخر التنبيهات والرسائل" containing several messages:
  - اشعار:** تم استقبال طلب تحويل كيان الشركة التجارية برقم 116189، طلبك بانتظار الفحص والمراجعة. (1 حد 1 يوم)
  - اشعار سداد:** تم استقبال طلبك، يرجى سداد مبلغ 51020 ريال سعودي، وأجور طلب نظام، على رفض الوثائق التجارية عبر محافظة موبائل موبيل رقم تحصيل 55910016185. (2 حد 2 يوم)
  - اشعار سداد:** تم استقبال طلبك، يرجى سداد مبلغ 51020 ريال سعودي، وأجور طلب نظام، على رفض الاسم التجاري عبر محافظة موبائل موبيل رقم تحصيل 55910016185. (2 حد 2 يوم)
  - شعار برفض طلب التسجيل:** تم رفض طلب التسجيل رقم 82647، يرجى الدخول الى قائمة الطلبات وسحب قرار الرفض. (4 حد 4 يوم)
  - اشعار:** طلبك رقم 82647، قيد الدراسة والفحص يرجى إظهار أدل الامتثال للمطابقة وملف، يحتوي كافة الوثائق. (13 حد اسبوع)

البوابة الإلكترونية  
الشركات التجارية

في الخطوة الأولى: يتوجب عليك إدخال البيانات الأساسية للشركة (بيانات السجل التجاري ، بيانات الشركة التجارية ، بيانات إدارة الشركة) بدقة وعناية من واقع السجل التجاري وعقد تأسيس الشركة أو نظامها الأساسي قبل تحويل الكيان القانوني، ومن ثم انتقل الى الخطوة التالية بالنقر على "التالي"

طلب تحويل كيان

بيانات السجل التجاري

بيانات الشركة التجارية

مرر الشاشة للأسفل  
لإدخال باقي البيانات  
الأساسية للشركة  
ولتتمكن من  
الانتقال الى الخطوة  
التالية

- بيانات الشركة التجارية: فيتوجب عليك ادخال بيانات الشركة من واقع عقد التأسيس / النظام الأساسي للشركة قبل التحويل وقرار الوزارة بترخيص تأسيس الشركة .
- بيانات إدارة الشركة: يتم ادخال بيانات مسئول الشركة (الممثل القانوني للشركة) المسجل اسمه وصفته متن بطاقة السجل التجاري للشركة من واقع هويته الشخصية.

بيانات الشركة التجارية

بيانات ادارة الشركة

فور الانتهاء من تعبئة البيانات انقر على "التالي" للانتقال إلى الخطوة التالية

**في الخطوة الثانية** (بيانات المساهمين / الشركاء): يتوجب عليك إدخال بيانات جميع المساهمين أو الشركاء في الشركة وعدد الأسهم / الحصص التي يمتلكها كلاً منهم من رأس مال الشركة من واقع عقد التأسيس أو النظام الأساسي للشركة ، وذلك بالضغط على مربع "إضافة (مساهم/شريك)" كما هو موضح في الصورة .

The screenshot displays the 'الشركات التجارية' (Commercial Companies) portal. The main content area shows a progress bar with five steps: (1) Add Partner/Shareholder, (2) Add Partners/Shareholders, (3) Transfer Entity Data, (4) Review Request, and (5) Review and Send Request. Step 1 is currently active.

Below the progress bar, there is a table with columns: 'الشكل القانوني' (Legal Form), 'اسم (المساهم/الشريك)' (Name (Partner/Shareholder)), 'رقم (الهوية/السجل)' (ID (Identity/Registry)), and 'الجنسية' (Nationality). A red box highlights the 'إضافة (مساهم/شريك)' button.

An inset window shows the detailed form for adding a partner/shareholder. It includes fields for:
 

- الشكل القانوني (Legal Form): dropdown menu with 'فردية' (Individual) selected.
- اسم (المساهم/الشريك) (Name (Partner/Shareholder)): text input field with a note: 'أدخل اسم الشريك الأول من واقع عقد تأسيس الشركة' (Enter the name of the first partner from the company's articles of association).
- رقم الهوية/السجل (ID/Registry): text input field with value '79955886'.
- طريقة الوفاء (Payment Method): dropdown menu with 'نقدية' (Cash) selected.
- المبلغ المدفوع (Paid Amount): text input field with value '5000000'.
- ملاحظات (Remarks): text area with a note: 'يمكنك كتابة أي ملاحظات تخص الشريك المذكور في هذا الخط' (You can write any remarks regarding the mentioned partner in this line).

On the right side, there is a vertical menu with options: 'طلب تأسيس شركة' (Request to establish a company), 'طلب إصدار سجل' (Request to issue a record), 'طلب عقد اجتماع' (Request to issue a meeting minutes), 'طلب تجديد سجل' (Request to renew a record), 'طلب تعديل شركة' (Request to modify a company), 'طلب تحويل كيان' (Request to transfer an entity), 'طلب تصفية شركة' (Request to liquidate a company), and 'قائمة الطلبات' (List of requests). The 'طلب تأسيس شركة' option is currently selected.

لإدخال بيانات المساهمين / الشركاء اضغط على مربع "إضافة (مساهم / شريك)" لتظهر لك الحقول الخاصة ببيانات الشريك المطلوب إدخالها، وعليك تكرار العملية حتى ادخال بيانات اخر مساهم / شريك

**في الخطوة الثالثة** (بيانات تحويل الكيان): يتوجب عليك تعبئة (اختيار) رقم محضر الاجتماع (رقم طلب عقد الاجتماع)، ومن ثم قم بإدخال بيانات التحويل الكيان القانوني للشركة (الكيان الجديد) التي تضمنتها قرار/قرارات الجمعية العامة أو الشركاء المثبتة في المحضر وادخال البيانات المتعلقة بها من واقع عقد تحويل الشكل القانوني للشركة، كما هو موضح في الصورة

الشركات التجارية • طلب تحويل كيان

الخطوة (1) البيانات الأساسية للشركة

الخطوة (2) (المساهمين/الشركاء) بيانات تحويل الكيان

الخطوة (3) بيانات تحويل الكيان

الخطوة (4) مرفقات الطلب

الخطوة (5) مراجعة وإرسال الطلب

بيانات دعوة اجتماع الجمعية

رقم محضر الاجتماع

رقم المحضر [114156] بتاريخ 05-09-2025

رقم المحضر [114156] بتاريخ 05-09-2025

بيانات التحويل إلى كيان آخر

الشكل القانوني

شركة محدودة

اسم البنك

بنك التضامن الاسلامي

العملية

الريال اليمني

رقم الحساب

0227444

المبلغ

10000000

التالي السابق

السجلات الفردية

العلامات التجارية

براءات الاختراع

التصاميم الصناعية

الشركات التجارية

طلب تأسيس شركة

طلب إصدار سجل

طلب عقد اجتماع

طلب تحديد سجل

طلب تعديل شركة

طلب تحويل كيان

طلب تصفية شركة

قائمة الطلبات

الوكالات التجارية

**في الخطوة الرابعة:** يتوجب عليك ارفاق الوثائق المطلوبة من واقع أصولها الورقية الموضح اسمائها أمام كل حقل وذلك بعد ان تقوم بأسكتتها وحفظها بنسخ إلكترونية في جهازك كل ملف على حده ويفضل ان تكون بصيغة ملف PDF بوضوح ومرتبته بتسلسل ارقام صفحاتها مع مراعاة ان تكون خاليه من التشويه.

قم بالضغط على  
يقونة "اختار" ومن ثم  
قم باختيار الملف  
المحفوظ في جهازك  
لإرفاقه، وبعدها انتقل  
الى الخطوة الأخيرة  
لمراجعة بيانات الطلب

**تنويه:**

لن تتمكن من الانتقال إلى الخطوة الأخيرة إلا إذا قمت بإرفاق جميع الوثائق في الحقول التي تظهر في بيانها نجمة حمراء

في الخطوة الخامسة والاطيرة: قم بمراجعة البيانات المدخلة في الخطوات السابقة بعناية والتحقق من انعدام الأخطاء فيها، ومن ثم قم بالضغط على "إرسال الطلب" ليصلك اشعار تأكيد ارسال طلبك للفحص والمطابقة عبر الرسائل النصية SMS.

مراجعة بيانات طلب تحويل كيان شركة تجارية:

\* تغير العناوين والأرقام المدونة في الطلب وسيلة معتمدة للإبلاغ

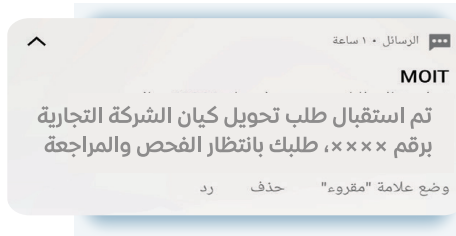
21/1001	رقم السجل
ديوان عام الوزارة	جهة الاصدار
2023-03-04	تاريخ الفيد
2027-03-03	تاريخ الانتهاء
استيراد	النشأة التجارية
ت	الاسم التجاري
00000	الرقم الضريبي
2025-04-30	تاريخ الانتهاء
2023-03-01	تاريخ التأسيس
شركة تضامنية	الشكل القانوني
قطاع خاص	نوع الملكية
25	مدة الشركة
10000000	رأس مال الشركة

إمكانك الرجوع الى الخطوات السابقة لتصحيح أي بيانات أو مرفقات وبعد أن تتأكد من إدخالها بشكل صحيح قم بإرسال الطلب

إرسال الطلب

# 2

## فحص ومطابقة بيانات ووثائق الطلب



بمجرد تأكيد ارسال الطلب سيحال مباشرة لفحص ومطابقة بيانات الشركة المدخلة في الطلب مع البيانات المثبتة (المقيدة) لدى الوزارة من قبل مختص البوابة الالكترونية بالوزارة وسيتم اشعاركم بذلك برسالة نصية SMS، ويتوجب على مسئول الشركة في هذه المرحلة والمراحل اللاحقة متابعة حالة الطلب من حساب الشركة عبر تبويب "قائمة الطلبات" لمعرفة نتائج الفحص والمطابقة وذلك باتباع الخطوات الموضحة في الصفحات التالية:

## "متابعة حالة ونتيجة الطلب"

بمجرد ارسال الطلب للفحص والمطابقة سيظهر الطلب في تبويب "قائمة الطلبات" ويمكنك من خلاله تتبع سير إجراءات ومراحل الطلب بمتابعة "حالة الطلب" ومعرفة نتائج فحص ومطابقة بيانات الطلب، وكذا تعديل الطلب في حال تم إشعارك بلزوم التعديل برسالة نصية SMS وذلك باتباع الخطوات التالية:



اضغط على الايقونة + لإظهار "نتيجة الطلب" والخيارات المتعلقة بحالة الطلب

اضغط على الايقونة "الثلاث نقاط" لتظهر لك الخيارات المتعلقة بحالة الطلب: استعراض تفاصيل الطلب" أو "تعديل الطلب" أو "طباعة الحافظة"

قائمة الطلبات

جميع الحقوق محفوظة لوزارة الاقتصاد والصناعة والاستثمار © 2025 - تصميم وتطوير إدارة التطوير.

في حال تم إشعارك بتعديل الطلب

في حال تبين للمختص أن الطلب غير مستوفي البيانات والوثائق فسيتم إعادة الطلب إلى حسابكم وإشعاركم بلزوم تعديل الطلب برسالة نصيه SMS ويتوجب عليكم الدخول إلى طلب الشركة عبر "قائمة الطلبات" للاطلاع على الملاحظات (نتائج الفحص والمطابقة) المدونة أسفل "نتيجة الطلب" والعمل على استيفائها بتعديل الطلب وإعادة إرساله للفحص والمطابقة مره أخرى.

The screenshot displays the MOIT portal interface. At the top, there's a navigation bar with the MOIT logo and the text "الجمهورية العربية السورية وزارة الاقتصاد والصناعة والاستثمار". Below this, a sidebar menu lists various services like "الاسماء التجارية", "السجلات الفردية", "العلامات التجارية", etc. The main content area shows a list of requests, with one selected. The selected request details include: رقم الطلب: 116189, تاريخ الطلب: 01:45:32 2025-09-04, نوع العملية: تحويل كيان شركة, اسم الشركة: الاسم التجاري للشركة المدون متن السجل التجاري, الشكل القانوني: شركة تضامنية, and حالة الطلب: استكمال نواحي الطلب. A notification box from MOIT is overlaid on the screen, stating: "يرجى تعديل بيانات الطلب رقم x x x x x، لمزيد من التفاصيل ادخل بوابة الخدمات الإلكترونية وضع علامة 'مفروءة' حذف رد". A blue callout box highlights the "نتائج فحص ومطابقة الطلب" section, which contains instructions: "لتعديل الطلب قم بالضغط على 'الثلاث النقاط (:)' ثم اضغط على خيار 'تعديل الطلب' وقم بتعديل البيانات المطلوب منك تصحيحها فقط بالانتقال إلى الخطوة التي يوجد فيها الحقل الخاص بتلك البيانات أو المرفقات ومن ثم قم بإعادة إرسال الطلب من الخطوة الأخيرة".

# 3

## الدراسة الفنية والقانونية للطلب

### تنويه:

في حال شركات الأموال: فلوزير بناء على اقتراح المراقب الموافقة على تحويل الشركة ذات المسؤولية المحدودة أو شركة التوصية البسيطة إلى شركة مساهمة اكتتاب عام او مقفلة خلال ثلاثين يوماً من تاريخ تقديم الطلب وبعد استكمال الإجراءات التالية:

- تقدير موجودات ومطلوبات الشركة الراضية بالتحويل من قبل لجنة من ذوي الخبرة والاختصاص يشكلها الوزير على ان يكون من ضمنها مدقق حسابات قانوني و يحدد الوزير اتعاب هذه اللجنة على نفقة الشركة.
- موافقة الدائنين الخطية على التحويل.

البوابة الإلكترونية  
الشركات التجارية

في حال تبين للمختص أن "الطلب مستوفي البيانات والوثائق" فسيقوم بإحالة الطلب الى الإدارة العامة للشركات ليخضع لإجراءات الدراسة الفنية والقانونية التالية :

- الإدارة المختصة بإدارة العامة للشركات: الدراسة الفنية والقانونية لطلب تحويل كيان الشركة والرفع بنتائج الدراسة لمراقب الشركات.
- مراقب الشركات (مدير عام الشركات): الاطلاع على نتائج الدراسة (الرأي الإداري المختصة) وإحالة الطلب للشئون القانونية لإبداء الرأي القانوني.
- الشئون القانونية: دراسة الطلب والاطلاع على رأي الإدارة المختصة، وإبداء الرأي القانوني حول طلب التحويل.
- مراقب الشركات: الاطلاع على رأي الشئون القانونية، وعرض الطلب على الوزير متضمن نتائج الدراسة.
- الوزير: قبول طلب التحويل أو رفضه على ان يكون الرفض مسبباً.

## (رفض طلب التحويل)

في حال رفض الوزير طلب تحويل كيان الشركة فسيتم اشعاركم بذلك برسالة نصية SMS وبيان أسباب الرفض في "نتيجة الطلب"، كما يمكن لمستأول الشركة طباعة قرار الرفض من حساب الشركة وذلك بالدخول إلى الطلب عبر تبويب "قائمة الطلبات" ثم النقر على "الثلاث النقاط فوق بعض (-)" واختيار "طباعة القرار" من القائمة المنسدلة.



عرض 20 سجل

رقم الطلب	تاريخ الطلب	نوع العملية	اسم الشركة	الشكل القانوني	حالة الطلب
116	01:45:32 2025-09-04	تحويل كيان شركة	الاسم التجاري للشركة المدون متن السجل التجاري	شركة تضامنية	رفض الطلب

نتيجة الطلب  
اشعار برفض طلب تحويل كيان شركة تجارية  
الرجوع الى تكوين مقرر اجتماع الشركة وعقد تحويل  
الشركة ونظامها الاساسي معاداة بتوقيع مندوب  
الوزارة الممثل بحضور الاجتماع

تفاصيل الطلب  
طباعة القرار

رسالة نصية ١٠ ساعة  
MOIT  
رفض طلب تحويل كيان شركة تجارية رقم  
\*\*\*\*، يرجى الدخول إلى نافذة قائمة الطلبات  
وسحب قرار الرفض  
وضع علامة "مقروء" حذف رد

جميع الحقوق محفوظة لوزارة الاقتصاد والصناعة والاستثمار © 2025 - تصميم وتطوير إدارة التطوير.

# 4

## الإعلان عن تحويل الكيان القانوني للشركة وتعديل اسمها التجاري

في حال وافق الوزير على طلب تحويل كيان الشركة فسيتم إحالة الطلب ليخضع للإجراءات التالية:

### تنويه:

فيما يخص عدد مرات الإعلان في صحيفة يومية رسمية عن طلب تحويل كيان الشركة وتعديل اسمها التجاري، وفترة الانتظار القانونية لانتهاء فترة الاعتراض من تاريخ اصدار آخر عدد من نشر الإعلان في الصحيفة بحسب الكيان القانوني للشركة كما يلي:

شركات الأشخاص (تضامنية ، توصية بسيطة):

عدد مرات الإعلان: لمرة واحدة فقط (يوم)، فترة الانتظار القانونية (فترة الاعتراض): ١٥ يوم من تاريخ الإعلان في الصحيفة

شركات الأموال (محدودة ، توصية بالأسهم ، مساهمة مغلقة):

عدد مرات الإعلان: مرتين متتاليتين (يومين متتالين) في صحيفتين رسميتين يوميتين. فترة الانتظار القانونية (فترة الاعتراض): ٣٠ يوم من تاريخ اصدار اخر إعلان في الصحيفة.

1.4 فحص ومراجعة تعديل الاسم التجاري للشركة بالكيان القانوني الجديد

2.4 اصدار مذكرة الوزارة للإعلان عن تحويل الكيان القانوني للشركة وتعديل الاسم التجاري: وعلى مندوب الشركة المفوض بمتابعة الإجراءات الحضور الى الوزارة لاستلام مذكرة الإعلان فور اشعاركم بإصدارها.

3.4 الإعلان عن تحويل كيان الشركة وتعديل الاسم التجاري بموجب مذكرة الوزارة في صحيفة يومية رسمية لمرة واحدة او مرتين ليومين متتالين بحسب الشكل القانوني للشركة طالبة التحويل

4.4 احضار نسخة/نسخ من عدد نشر الصحيفة المعلن فيها تحويل كيان الشركة وتعديل اسمها التجاري الى الوزارة وتسليمها للمختص، ومن ثم الانتظار حتى انتهاء الفترة القانونية من تاريخ الإعلان في الصحيفة (فترة الاعتراض) بحسب الشكل القانوني للشركة

# 5

## سداد رسوم واجور الطلب عبر محفظة "موبايل موني"

### الطلب قيد انتظار السداد



في حال انتهاء الفترة القانونية (فترة الاعتراض) من تاريخ نشر آخر إعلان عن تحويل الكيان القانوني للشركة، وفي حال لم يتقدم احد بالاعتراض على التحويل، فسيتم قبول طلب التحويل وحالته مباشرة لسداد رسوم وأجور الطلب، وسيتم إشعاركم بذلك عبر كلا مما يلي:

ويتوجب عليكم سداد رسوم واجور الطلب عبر تطبيق محفظة موبايل موني برقم التحصيل المدون في الرسالة النصية وذلك بالدخول إلى "مدفوعات" << ثم مدفوعات حكومية << ثم امر تحصيل حكومي << وبعدها قم بإدخال رقم التحصيل وتأكد أمر السداد.

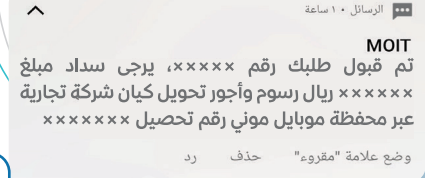
وفي حال لم يتوفر لديك حساب في محفظة موبايل موني، فيمكنك طباعة حافظة سداد رسوم الطلب والتوجه إلى أحد فروع كاك بنك للسداد.

إرسال اشعار الى  
حساب الشركة في  
البوابة بالضغط على  
زر "الجرس"



تنويه:

إرسال رسالة نصية SMS الى  
رقم جوال الشركة المسجل في  
حساب البوابة



لن يتم إحالة الطلب لاستكمال إجراءات اصدار القرار الوزاري بتحويل الكيان القانوني للشركة إلا إذا قمتم بسداد الرسوم والأجور مالم فإن الطلب سيضل معلق في حسابكم.

يمكنك طباعةحافظة رسوم و أجور الطلب من تبويب "قائمة الطلبات" بالضغط على "الدائرة الخضراء + " ثم الضغط على "الثلاث نقاط فوق بعض (١)" واختيار "طباعة الحافظة"



الجمهورية العربية السورية  
وزارة الاقتصاد والصناعة  
والاستثمار

الاسماء التجارية  
السجلات الفردية  
العلامات التجارية  
براءة  
التصاميم بديعية  
الشركات التجارية  
طلب تأسيس شركة  
طلب إصدار سجل  
طلب عقد اجتماع  
طلب تجديد سجل  
طلب تعديل شركة  
طلب تحويل كيان  
طلب تصفية شركة  
قائمة الطلبات  
الوكالات التجارية

الشركات التجارية • قائمة الطلبات

بحث: 716 سجل

رقم الطلب	تاريخ الطلب	نوع العملية	اسم الشركة	الشكل القانوني	حالة الطلب
116189	01:45:32 2025-09-04	تحويل كيان شركة	الاسم التجاري للشركة المحذون من السجل التجاري	شركة تضامنية	النتظار سداد رسوم واجور تعديل شركة تضامنية

نتيجة الطلب  
تم قبول الطلب  
[انتظار سداد رسوم واجور ال

طباعة الحافظة

السابق 1 التالي

جميع الحقوق محفوظة لوزارة الاقتصاد والصناعة والاستثمار © 2025 - تصميم وتطوير إدارة التطوير.

# 6

## اصدار القرار الوزاري بتحويل الكيان القانوني للشركة

### تنويه:

في حال كان الشكل القانوني للشركة (ذات مسؤولية محدودة أو مساهمة) فيتوجب على إدارة الشركة فور استلام قرار تحويل كيان الشركة نشر القرار في الجريدة الرسمية التابعة للشئون القانونية وذلك بالتوجه الى مندوب الجريدة الرسمية المتواجد في نافذة خدمة الجمهور بالوزارة وسداد اجور النشر واستلام السند المالي، ليتم ارفاقه في طلب اصدار السجل التجاري المعدل للشركة.

بمجرد سداد رسوم واجور الطلب سيتم اصدار القرار الوزاري بتحويل كيان الشركة واشعاركم بصور القرار عبر الرسائل النصية SMS، ويتوجب عليكم بعدها طباعة القرار من تبويب "قائمة الطلبات" أو الحضور الى الوزارة لاستلام اصل القرار، ومن ثم تقديم طلب الاشهار في السجل التجاري عبر البوابة بالدخول على تبويب "طلب اصدار سجل" وذلك باتباع الارشادات والتعليمات الموضحة في خطوات المرحلة الثانية.

الرسائل ١٠ ساعة

MOIT

تم قبول طلب تحويل كيان الشركة رقم  
XXXX، وإصدار القرار الوزاري، وعليكم اشهار الطلب  
في السجل التجاري بالوزارة

وضع علامة "مقروء" حذف رد

## المرحلة الثانية

1 تقديم الطلب عبر البوابة  
(طلب اصدار سجل)

1

2 سداد رسوم وأجور اشهار  
التعديل(تحويل) في السجل التجاري

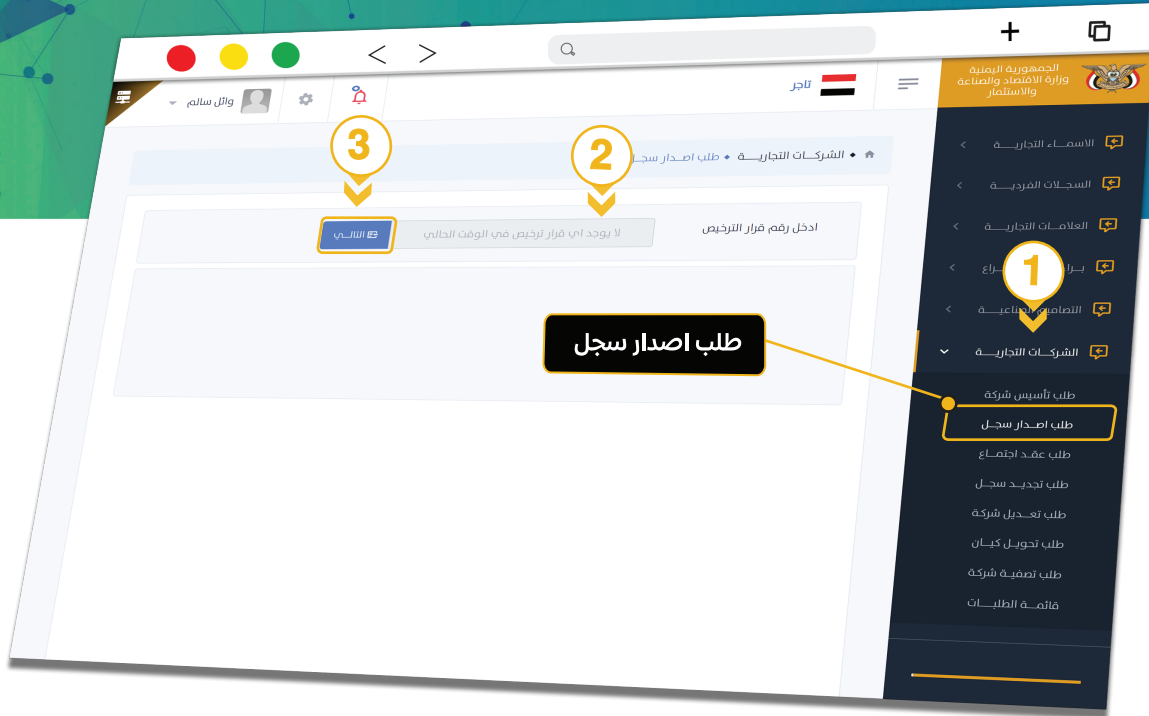
2

3 قيد التعديل وإصدار السجل التجاري  
المعدل بالكيان الجديد للشركة

3

طلب اصدار سجل

من تبويب خدمة "الشركات التجارية" اضغط على خدمة "طلب اصدار سجل" وقم بإدخال رقم القرار الوزاري من واقع وثيقة القرار في الحقل الخاص بذلك، ومن ثم اضغط على "التالي" ليتم التحقق من صحة رقم القرار ونقلك الى نافذة ارفاق صورة القرار والسند المالي للنشر في الجريدة الرسمية، ومن ثم قم بإرسال الطلب وسداد رسوم واجور اشهار تعديل السجل التجاري ليحال الطلب لإدارة السجل التجاري ليتم قيد التعديل وإصدار السجل التجاري للشركة بالكيان الجديد.



# 2

## سداد رسوم واجور الطلب عبر محفظة "موبايل موني"

الطلب قيد انتظار السداد



بمجرد تأكيد إرسال الطلب فسيحال مباشرة لسداد رسوم وأجور اشهار تعديل السجل التجاري (طلب اصدار سجل) عبر محفظة موبايل موني، وسيتم إشعارك بذلك عبر كلاً مما يلي:

ويتوجب عليكم سداد رسوم واجور الطلب عبر تطبيق محفظة موبايل موني برقم التحصيل المدون في الرسالة النصية وذلك بالدخول إلى "مدفوعات" << ثم مدفوعات حكومية << ثم امر تحصيل حكومي << وبعدها قم بإدخال رقم التحصيل وتأكيد أمر السداد.

وفي حال لم يتوفر لديك حساب في محفظة موبايل موني، فيمكنك طباعة حافظة سداد رسوم الطلب والتوجه إلى أحد فروع كاك بنك للسداد.

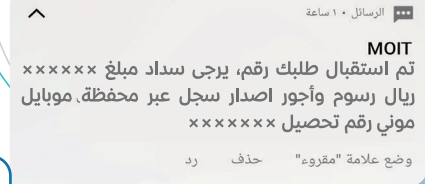
التنبيه في  
الإشعارات أعلى  
صفحة حسابك في  
البوابة بالضغط على  
زر "الجرس"



تنويه:

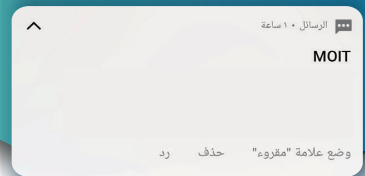
لن يتم إحالة الطلب لاستكمال الإجراءات إلا إذا تم سداد الرسوم والأجور مالم فإن الطلب سيضل معلق في حسابكم

إرسال رسالة نصية SMS الى  
رقم جوالك المسجل في حساب  
البوابة



تم قيد التعديل  
(التحويل) وإصدار  
السجل التجاري  
للشركة

بمجرد سداد رسوم واجور طلب اصدار سجل سيحال  
الطلب مباشرة لإدارة السجل التجاري وسيتم قيد  
تعديل (تحويل كيان الشركة) في السجل التجاري  
بالوزارة وفي النظام الالكتروني، ثم ستصلك رسالة  
نصية SMS تشعرك باستكمال اجراءات القيد،  
وعليك بعد ذلك الحضور للوزارة لاستلام السجل  
التجاري للشركة، وبهذا تنتهي إجراءات طلب تحويل  
كيان الشركة.





وزارة الاقتصاد  
والصناعة والاستثمار  
Ministry of Economy,  
Industry & Investment

البوابة الإلكترونية  
SERVICE PORTAL



  @moit.gov.ye

البوابة الإلكترونية  
الشركات التجارية

وزارة الاقتصاد  
والصناعة  
والاستثمار



# مع تحيات وزارة الاقتصاد والصناعة والاستثمار

البوابة الإلكترونية  
الشركات التجارية





البوابة الالكترونية  
SERVICE PORTAL



  @moit.gov.ye